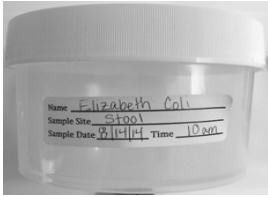


Recoja una muestra grande de materia fecal en un recipiente

1 Identifique el recipiente con una etiqueta



(nombre, fecha y hora en que se guardaron las heces)

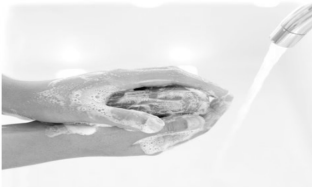
5 Coloque entre 2 y 3 cucharadas de materia fecal en el recipiente




(utilice una cuchara de plástico en vez de los cubiertos del hogar)

Cierre la tapa herméticamente

2 Lávese las manos



6 Coloque el recipiente en una bolsa para residuos biológicos



Guarde el recipiente en un lugar fresco. No lo ponga en el congelador.

3 Orine y tire la cadena



4 Recoja la materia fecal con:



un periódico



un recogedor de plástico para heces



un pañal

7 Deseche la materia fecal que sobre y los materiales que no le hagan falta



8 Lávese las manos

9 Llame a _____ al (____)____-____ para enviar la materia fecal al laboratorio